

=Uchi= =modori=  
**打戻のmy**

No. **0002** '04.4.25(日)

発行人: <sup>発行人</sup> 棚田探求人 松岡賢二

神奈川県  
 Tel/Fax. [Redacted]  
 E-mail: k [Redacted]

少しずつ、進行する **my** はたけ



▲基本種蒔りスタート '04.2.28



▲綾子ちゃん



(04.4.5. Photo)

送信

To: 史こちゃん  
 Subject: 元気してるか?

元気してるか?  
 女三人・かしまし丹沢山行が雨でダメになり、それ以来 何やら雨の日が続いた。打戻のmyはたけには まさに慈雨、.....、今までのパサパサが少しは潤った。

3月初めのメールから、暫くの報告がなかったので、ここらで纏めてみよう。  
 この3月、本当によく通ったものだ。我が家の階段を降りながら見上げるカレンダーの賞色のマーク、つまり せつせとmyはたけに通った日が並んでいる。マークのない日は、わずかに4日、.....、これが お父さんの仕事なんだよ!!

さてさて 打戻のmyはたけの現状は、第二次の大勢に入った。あの予定・計算外の埋め込みゴミの除去は、リヤカー2台分。それでも 除去率50%ぐらいか?  
 じゃがいの植え付けが3月7日、その後 プロックリー・カリフラワー・レタス・球レタスの植え付け、パオパオ掛け。あっちゃこつちに、水仙・あしたば・アスパラガス・すいか・絹さや・えんどう・にらを植え付け、何やら はたけらしくなった。  
 苗床を2箇所、4隅の竹柵と綱張り。

こう報告すれば、まさに順調に事が進み、おお! 万々歳とみえるだろうが、実態は試行錯誤の連続だった。おらがはたけの、まさに戦場の陣幕張りよろしく、4隅の竹柵が夕日に映えている。  
 今日29日、苗床の温度を測ってみたら、25-30℃と充分にある。じゃ 苗つくりの種蒔きた!!

こんな具合で、順調にここまで来た。これからは、苗床を覗みながら、第二次のはたけ仕事となる。植え付けの畝を耕し、埋め込みゴミを除去し、石灰・堆肥・元肥を入れさらけにうないこむ。  
 単純で根気のいる仕事なのだ。じゃがいの発芽を喜び、すいかの元気の無さを心配する。それでも去年と比べれば、一段と成長しているのではないか?

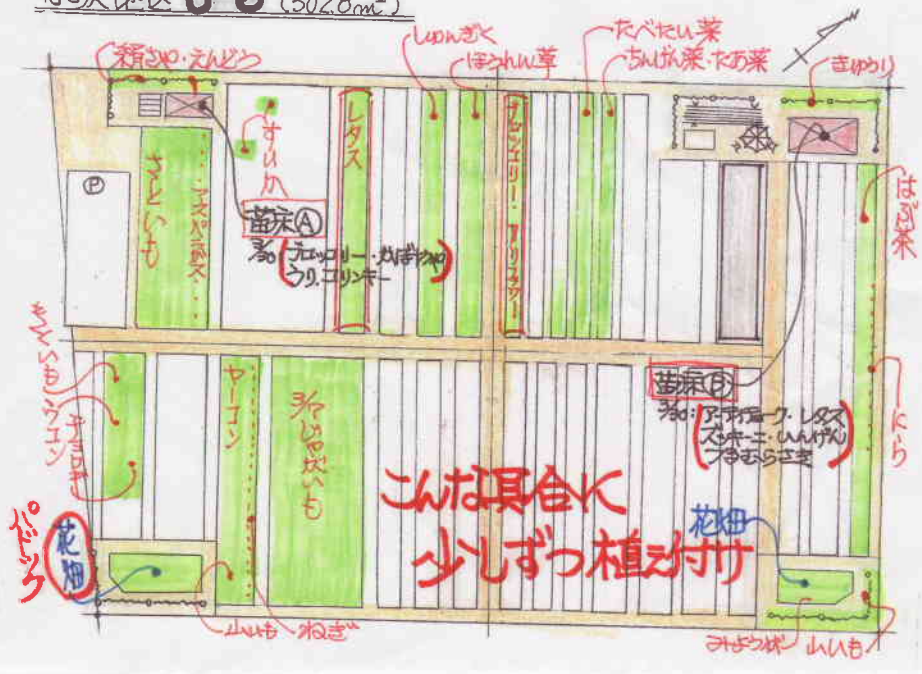
また 連絡する。 お父さん

とくかく風が強い.....  
だからこは姿にする。



▲小逃げは草刈り人  
 おれ

打戻地区 U-6 (302.0㎡)



▲怪しげな水まき人おれ

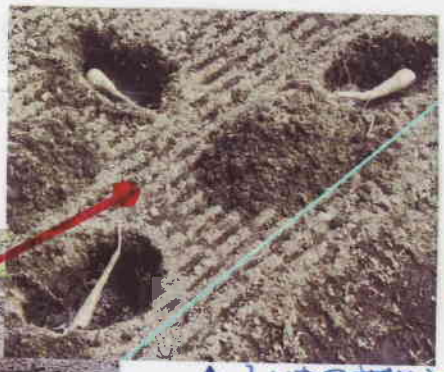


▲堆肥・鶏ふん・ 化肥を入れ...



▲マルチを張り、植付準備 OK!!

←耕し、整地して...




▲きいりの植え付け



▲こちら、ベッド状の花畑....?

植え付け進行中  
その一部分



▲ねぎの植え付け



▲ピーマンの植え付け



▲きいり、きゅうり、ウコン